

LEGENDA DE CORES

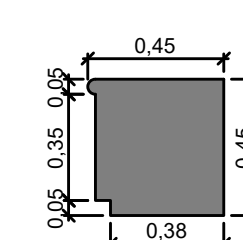
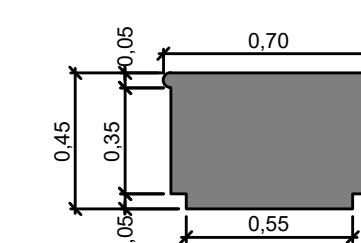
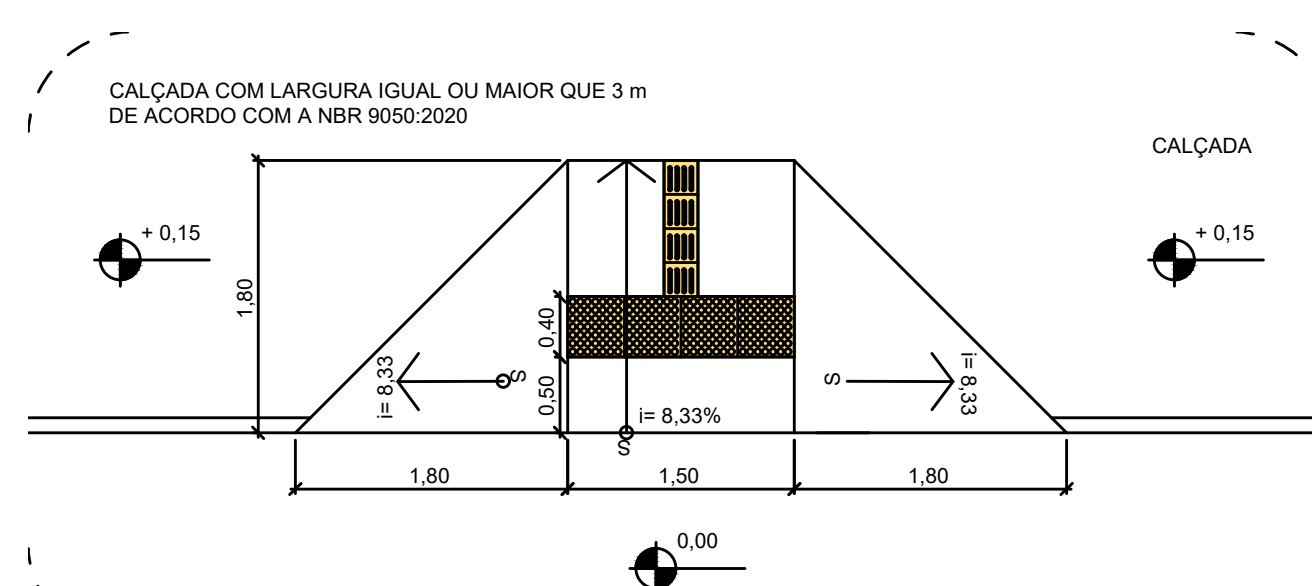
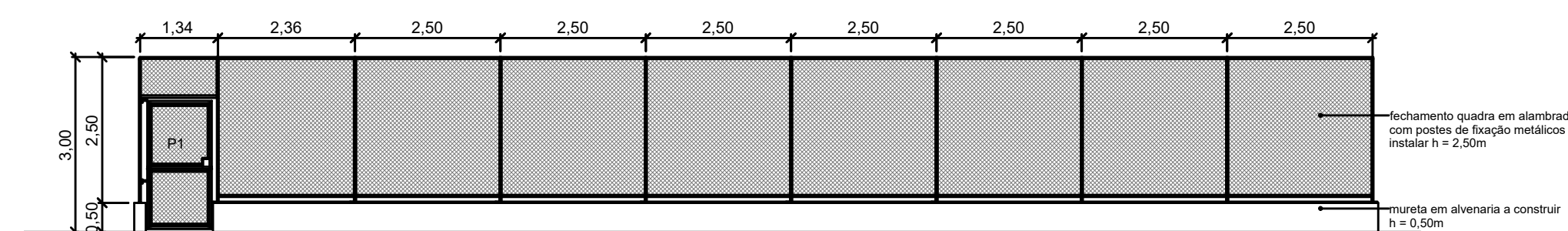
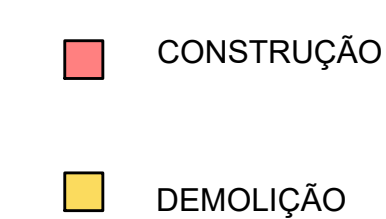
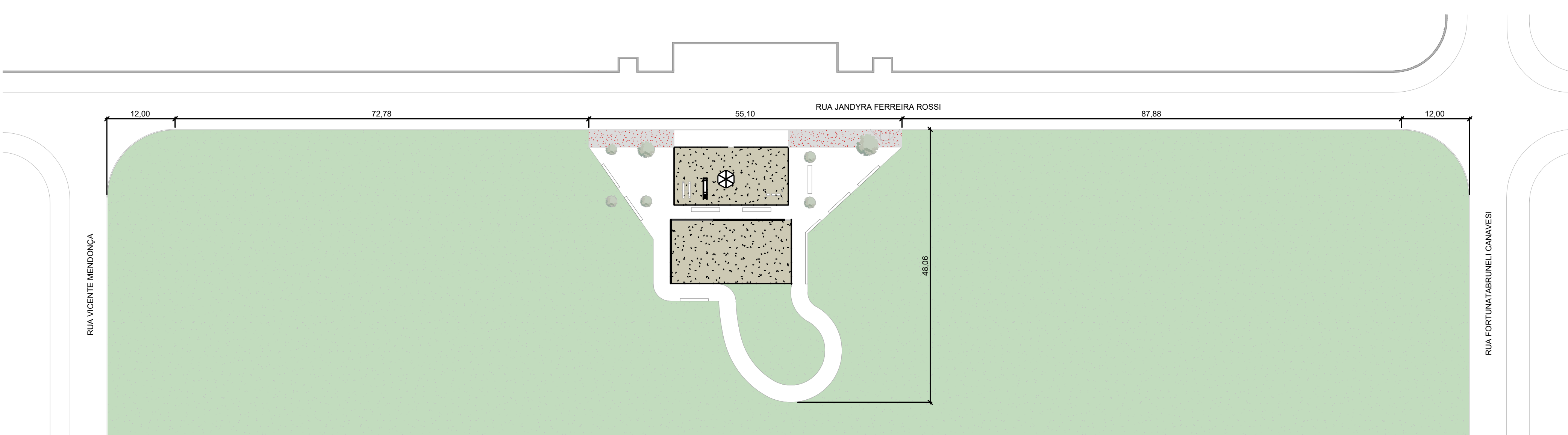
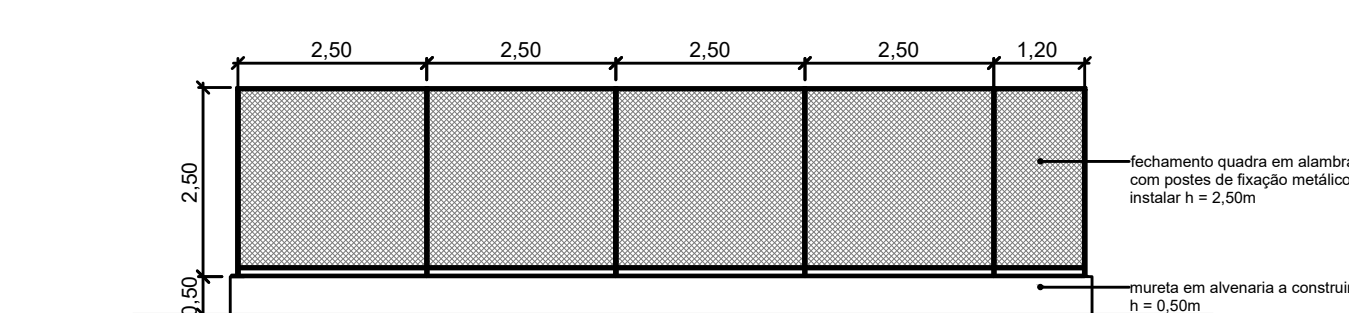


TABELA DE PISOS		
ITEM	DESCRIÇÃO	ÁREA (m²)
01	Calçada em Piso Intertravado a Manter	60,30
02	Piso em Área Playground Existente a Manter	205,02
03	Calçada em Piso Intertravado a Construir	104,38
04	Piso em Concreto Polido com Junta de Dilação a Construir	604,86
05	Piso Quadra de Areia a Construir	231,00
06	Limpeza e Preparação do Terreno	953,23

TABELA DE PORTÕES A INSTALAR				
ITEM	DESCRIÇÃO	QUANTIDADE	ALTURA (m)	LARGURA (m)
P1	Portão de Tela para Quadra a Instalar	1	2,10	1,00
P2	Portão de Tela para o Playground Existente a Instalar combined with multiple flooring systems	1	1,10	1,00

TABELA DE FECHAMENTOS		
ITEM	DESCRIÇÃO	ÁREA (m²)
PA1	Mureta de Alvenaria Fechando Quadra a construir h=0,50m	31,82
PA2	Alambrado Fechamento Quadra a instalar h=2,60mtr h=0,50m	158,65
PA3	Alambrado Fiventele h=1,60m a instalar postes de fixação e a toca de 30% do lambrado	65,45



NOTAS DO PROJETO:

1. VERIFICAR PROJETOS DE ARQUITETURA E COMPLEMENTARES DE INSTALAÇÕES;
2. CONFERIR TODAS AS MEDIDAS NO LOCAL;
3. SEGUIR INSTRUÇÕES DE INSTALAÇÃO / APLICAÇÃO DOS FORNECEDORES

[illegible]

ESTE DOCUMENTO É DE PROPRIEDADE DA PREFEITURA MUNICIPAL E NÃO DEVE SER REPRODUZIDO

FERNANDO EDUARDO F. LIMA JHILY LIMA
Desenvolvimento Técnico-Botânica CREA: 00706948/00

123456789101112131415161718192021222324252627282930313233343536373839404142434445464748495051525354555657585960616263646566676869707172737475767778798081828384858687888990919293949596979899100

EMPENHO: Implantar Sistema de Lazer, Loteamento Pantanal, Mogi Guaçu/SP

Rua Jandyra Ferreira Rossi, Chácara Pantanal, Mogi Guaçu/ SP;
CEP: 13040-700

PROJETO BÁSICO ARQUITETÔNICO

JHILY LIMA	2020040503719	ANDRÉ SIERRA	
ESOLA	N° 30 PT	VITO	ESOLA

DATA	PROJETO	TEX.
22/03/2024	Implantar Sistema de Lazer, Loteamento Pontanal, Mogi Guapu/SP	